



ПРОГНОЗ
социально-экономического развития
Челябинской области на 2018 год
и на плановый период 2019 и 2020 годов

Сдерживающие факторы: мировые и общероссийские тренды

Прогнозируемое установление цен на нефть марки «Юралс» около **50** долларов США за баррель к концу 2017 года

Сохранение действия финансовых и экономических санкций в отношении российской экономики, а также ответных мер

Мировая политическая и экономическая неопределенность

Сокращение численности населения в трудоспособном возрасте и низкая мобильность трудовых ресурсов

Положительные факторы: мировые и общероссийские тренды

Сохранение инфляции вблизи
целевого уровня **4%**

Рост в отраслях, не зависящих
от импорта

Преодоление рецессии, в которую
Россия вступила в 2014 году

Ограничение темпов роста тарифов
естественных монополий уровнем
инфляции

Показатели социально-экономического развития Челябинской области

	январь-сентябрь 2017 года	в % к январю-сентябрю 2016 года
Индекс промышленного производства, %	x	104,8
Продукция сельского хозяйства, млрд. руб.	104,5	100,2
Объем работ, выполненных по виду деятельности «строительство», млрд. руб.	58,8	111,0
Инвестиции в основной капитал, млрд. руб.*	72,4	98,3
Ввод жилья, тыс. кв. метров	834,4	106,7
Оборот розничной торговли, млрд. руб.	357,0	95,4
Объем платных услуг населению, млрд. руб.	104,8	98,2
Реальная заработная плата, %	x	103,6
Реальные располагаемые денежные доходы населения, %	x	93,5

* - январь-июнь 2017 года

Варианты разработки прогноза

Консервативный

Сохранение инерционных трендов, сложившихся в последний период

Базовый

Стабилизация ситуации в экономике с переходом к незначительному росту в последующие годы

Целевой

Умеренный экономический рост за счет повышения инвестиционной активности

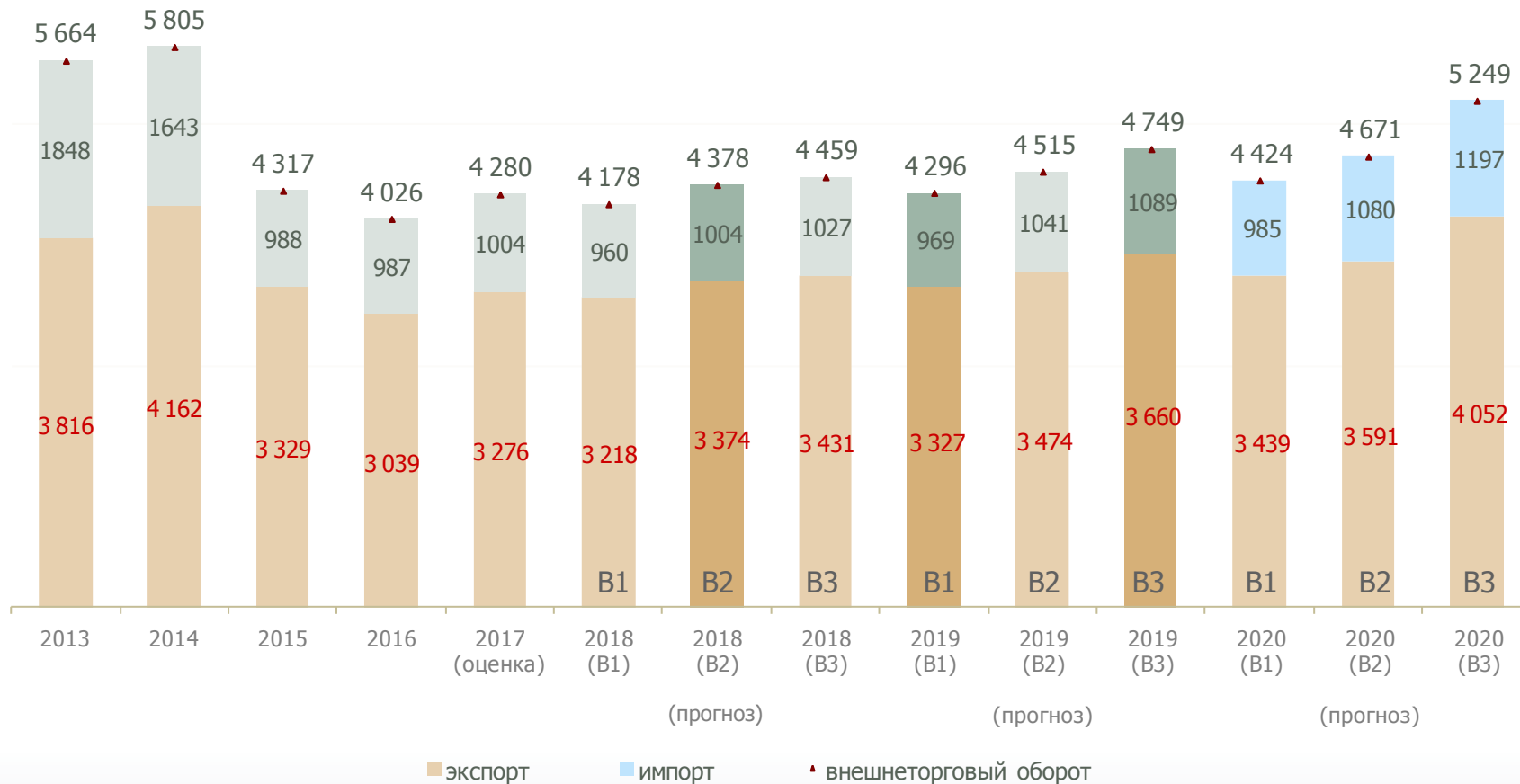
Динамика объема отгруженных товаров собственного производства, выполненных работ, услуг собственными силами*



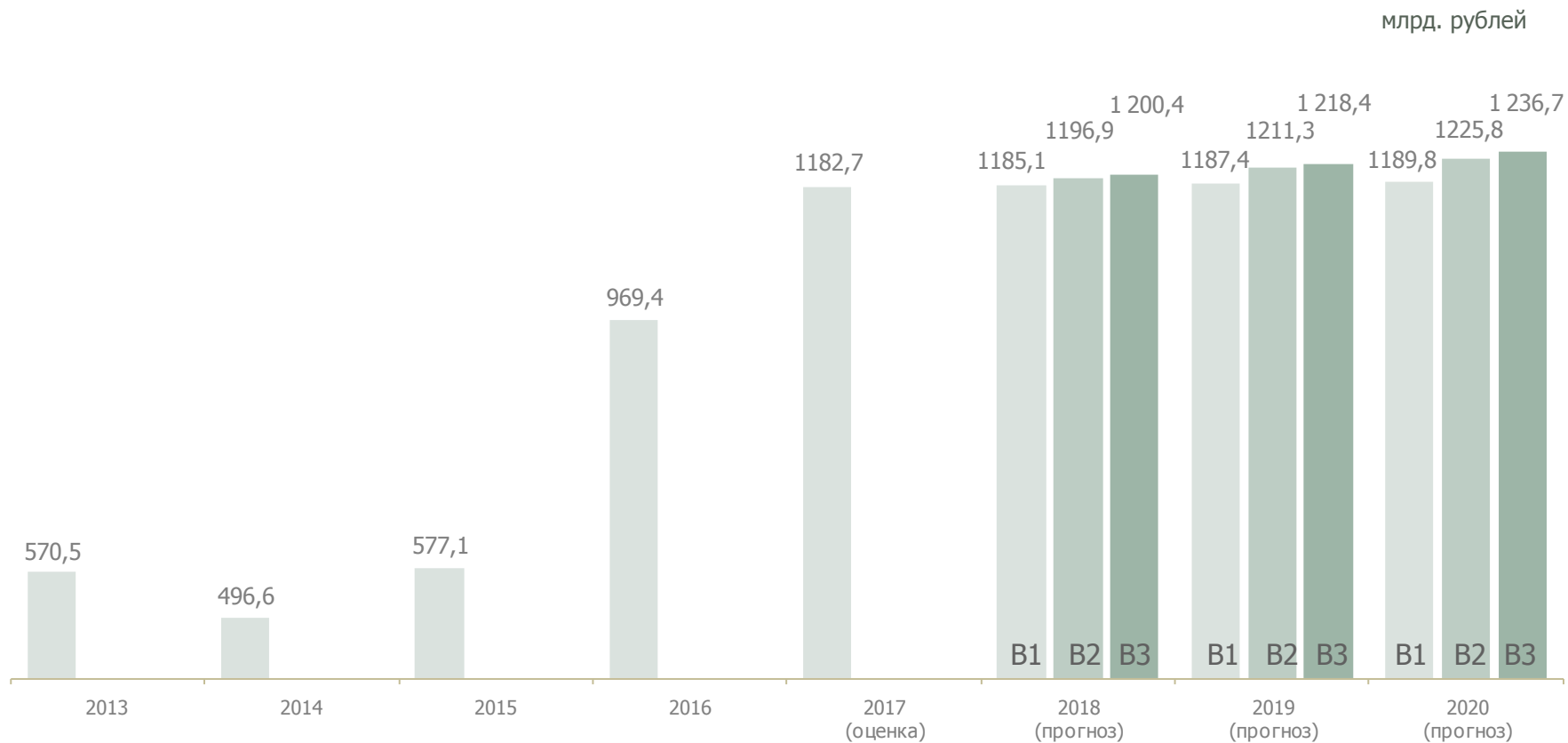
* Добыча полезных ископаемых, обрабатывающие производства, обеспечение электрической энергией, газом и паром, кондиционирование воздуха, водоснабжение; водоотведение, организация сбора и утилизации отходов, деятельность по ликвидации загрязнений

Динамика внешнеторгового оборота

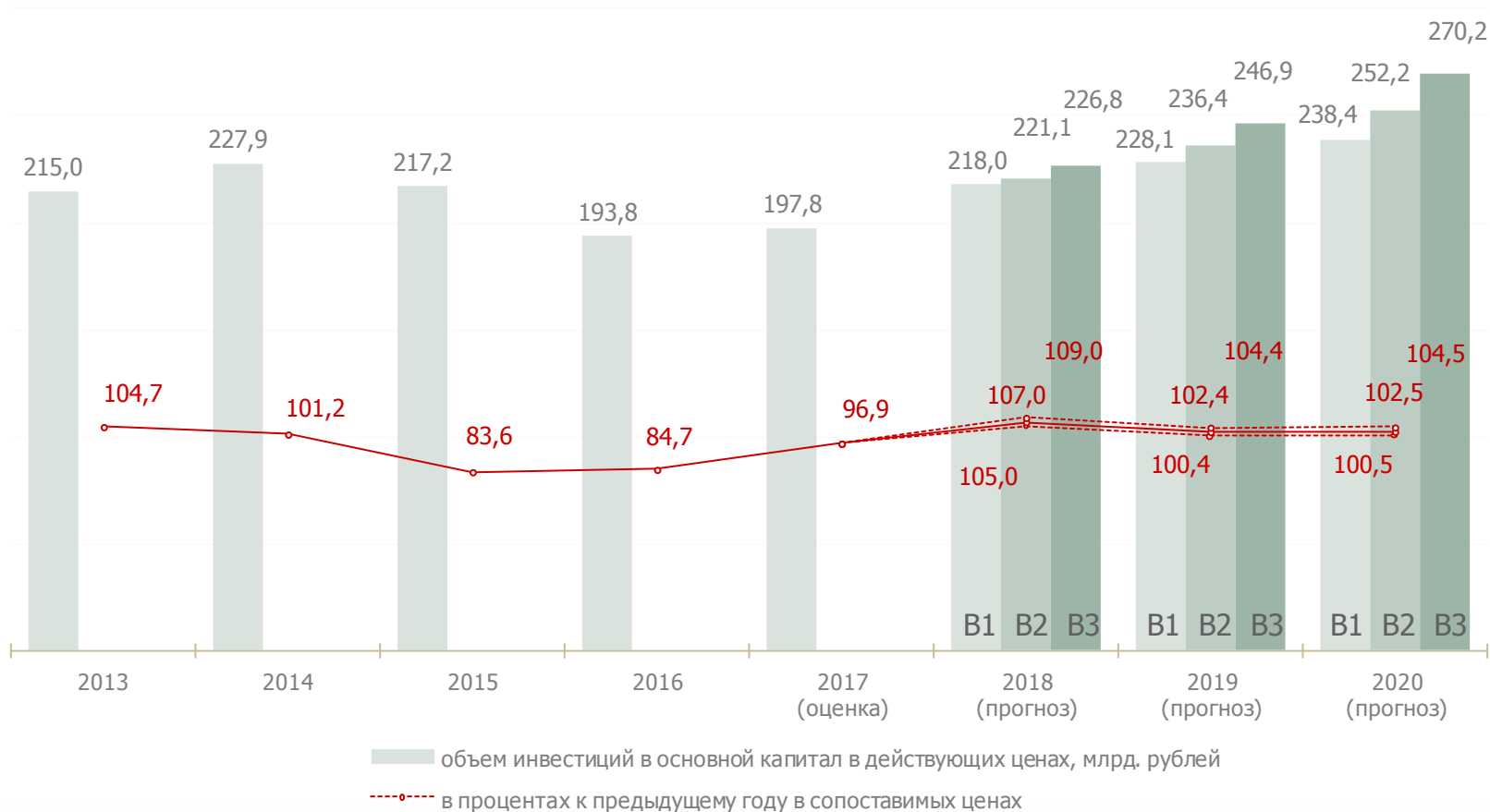
млн. долларов США



Динамика оборота малых и средних организаций



Динамика инвестиций в основной капитал



Реализация крупных инвестиционных проектов Челябинской области в 2018-2020 годах

МЕТАЛЛУРГИЯ

- строительство новой аглофабрики на ММК (22 млрд. руб.);
- строительство цеха по производству плавяного магнезита на ООО «Группа Магнезит» (6 млрд. руб.)

ТУРИЗМ

- строительство всесезонного многофункционального комплекса «Врата Урала», ООО «Горнолыжный комплекс «Большой Аджигардак» (0,9 млрд. руб.)

СЕЛЬСКОЕ ХОЗЯЙСТВО

- строительство агропромышленного парка ООО «Агрокомплекс «Чурилово» в городе Усть-Катав (7,4 млрд. руб.)

МАШИНОСТРОЕНИЕ

- строительство Уральского завода специального арматуростроения на территории АО «Трубодеталь» (5,3 млрд. руб.)

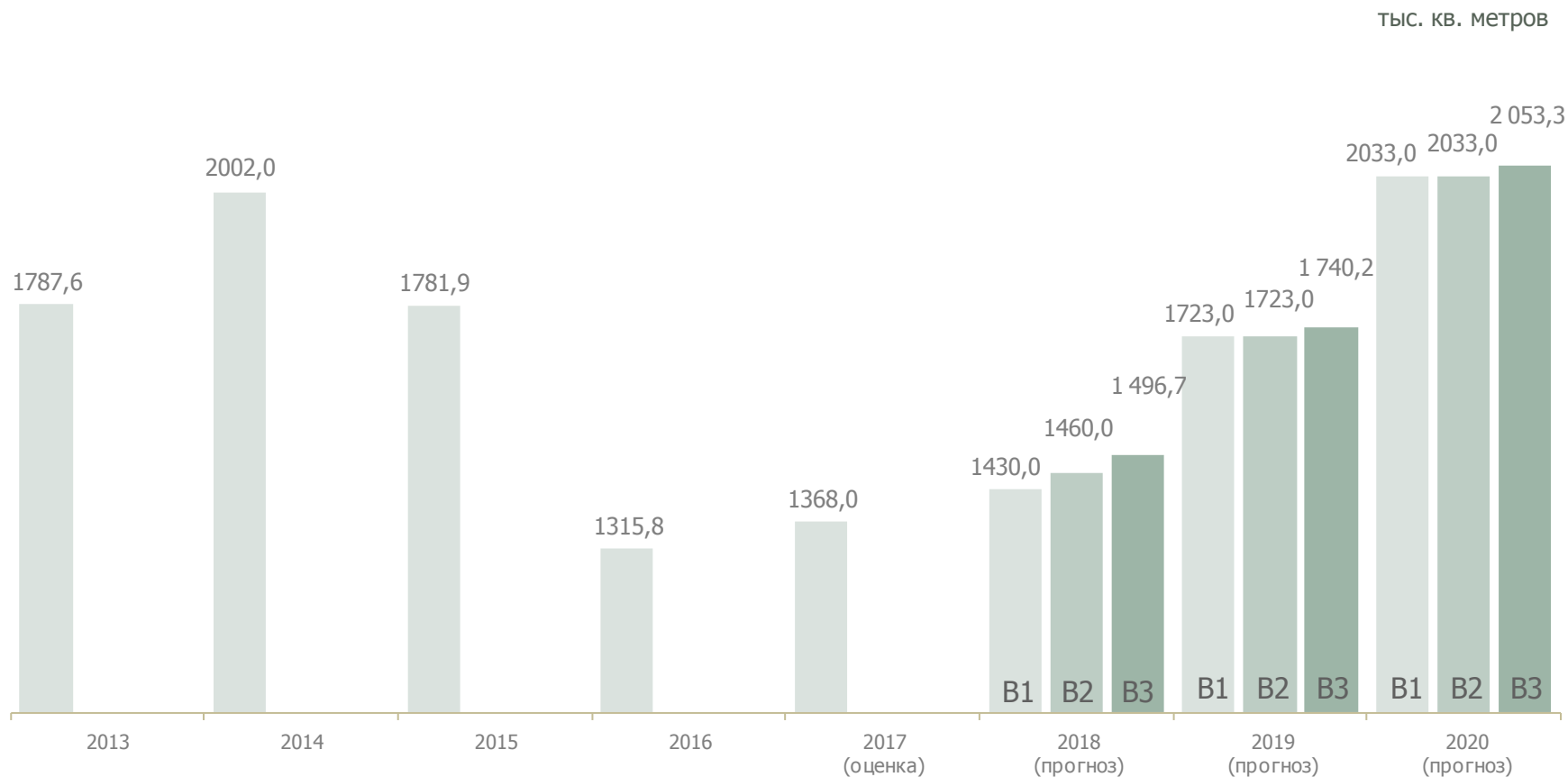
ТРАНСПОРТ

- реконструкция аэропортового комплекса «Баландино», новый аэровокзальный комплекс (8,4 млрд. руб.)

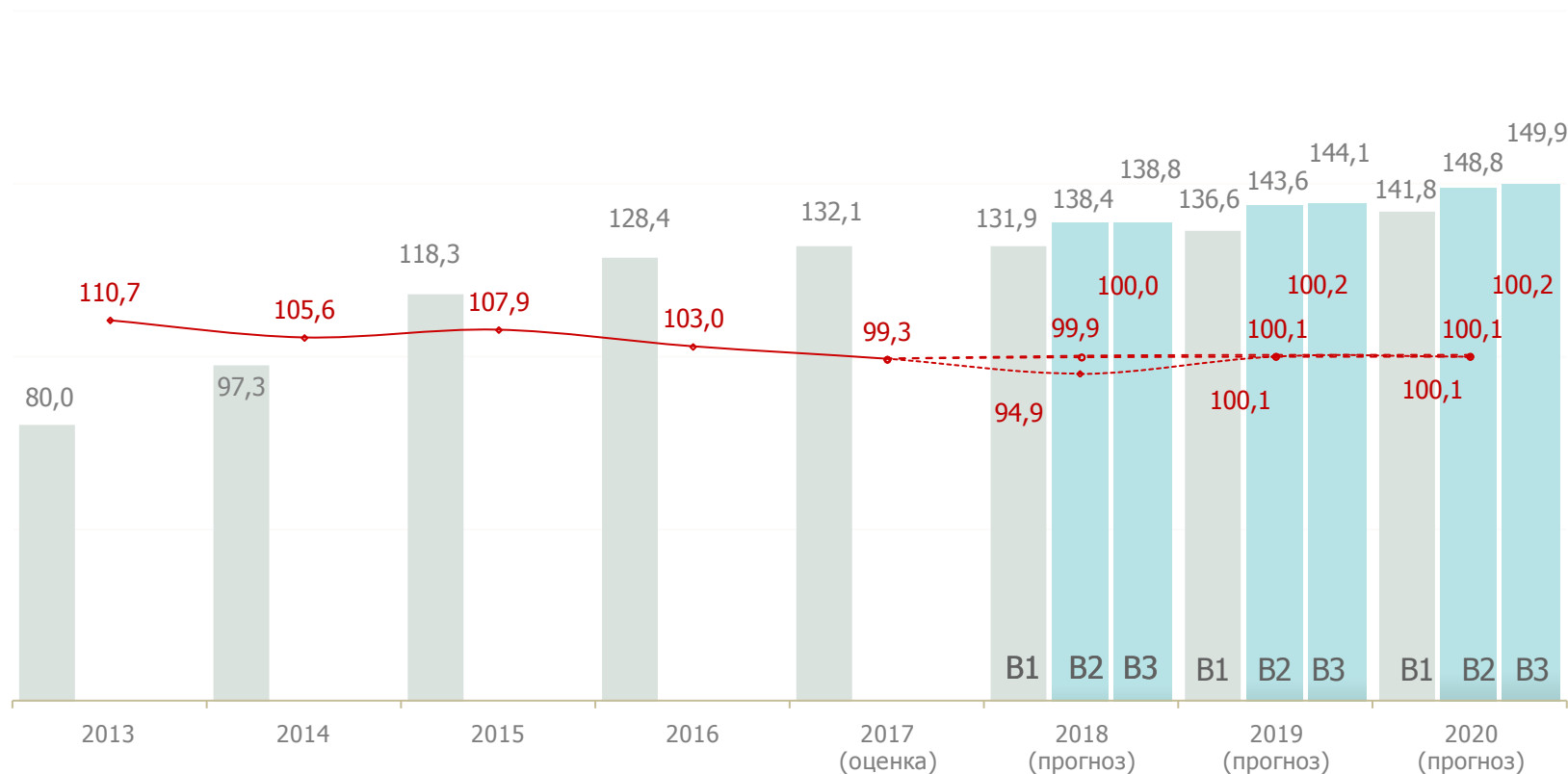
СОЦИАЛЬНЫЕ ОБЪЕКТЫ

- строительство торгового центра МЕГА Челябинск с магазином ИКЕА (18 млрд. руб.);
- проектирование и строительство межмуниципального полигона на захоронение ТБО, ЗАО «Управление отходами» (1,2 млрд. руб.)

Ввод в действие жилых домов



Динамика валовой продукции сельского хозяйства

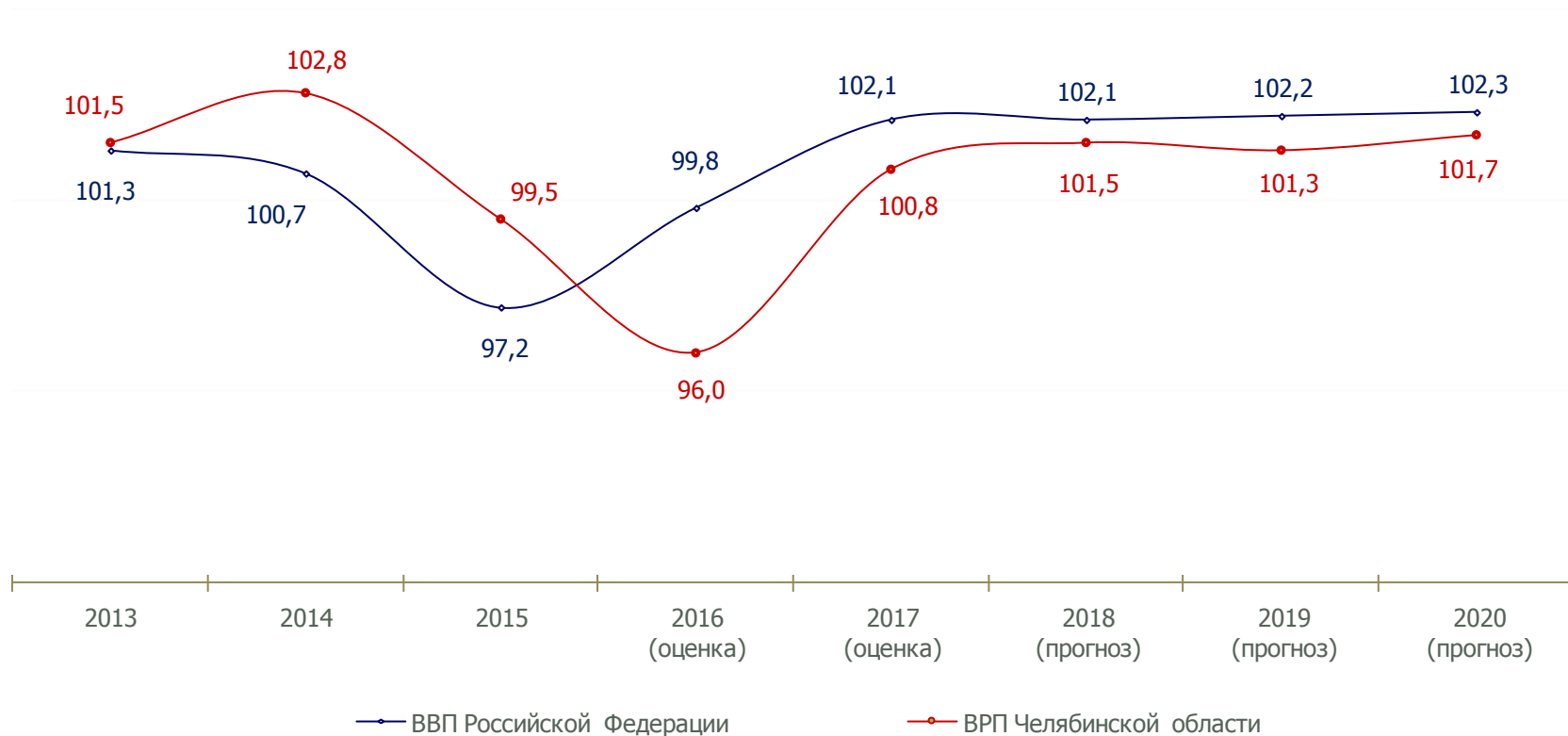


■ валовая продукция сельского хозяйства в действующих ценах, млрд. рублей

—●— в процентах к предыдущему году в сопоставимых ценах

Динамика ВВП Российской Федерации и ВРП Челябинской области (по базовому варианту прогноза)

в процентах к предыдущему году
в сопоставимых ценах

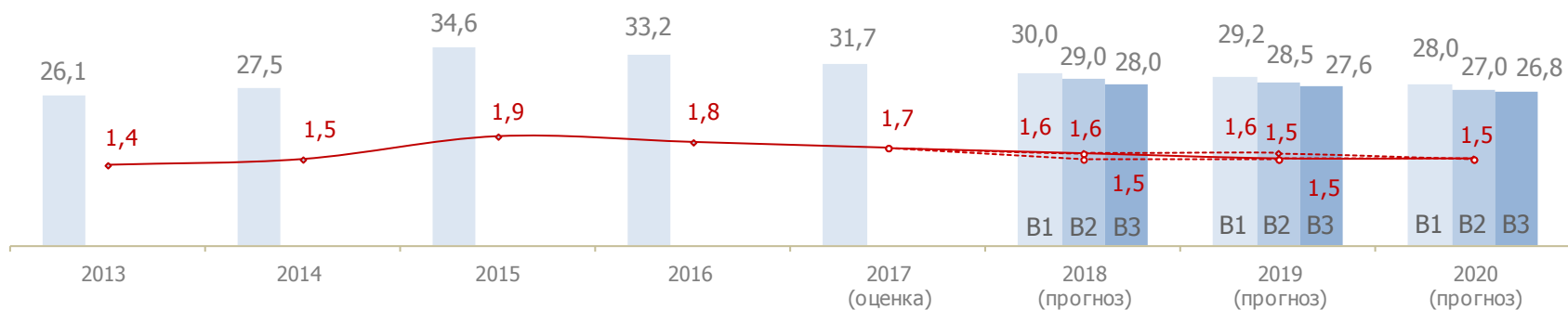


Рынок труда

Численность занятых в экономике по балансу трудовых ресурсов



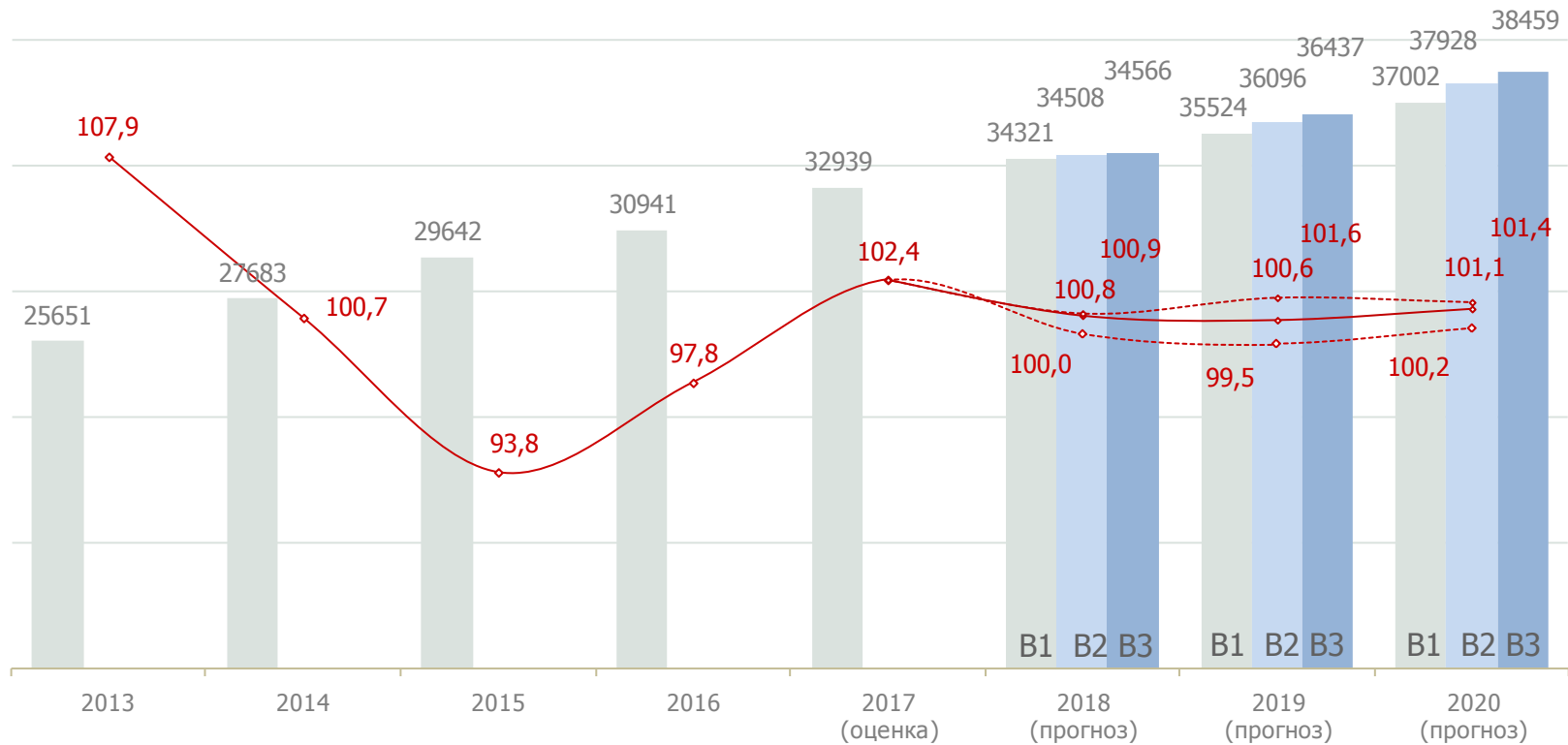
Численность безработных и уровень зарегистрированной безработицы



■ численность безработных, зарегистрированных в органах государственной службы занятости, тыс. человек

—○ уровень зарегистрированной безработицы, в процентах к экономически активному населению

Динамика номинальной и реальной заработной платы



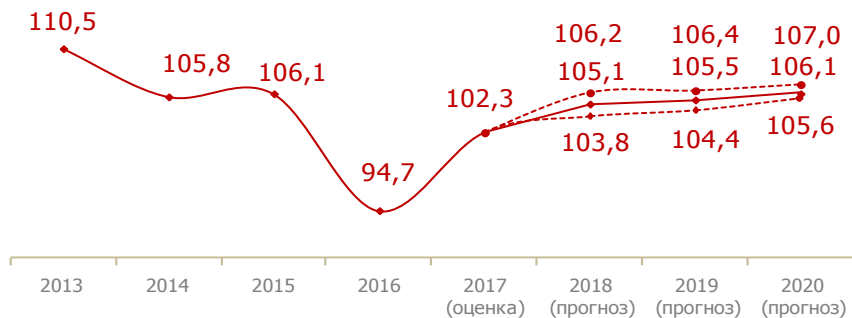
■ номинальная среднемесячная заработная плата, рублей

—♦—♦—♦ реальная заработная плата (в % к предыдущему году)

Динамика среднедушевых денежных доходов населения, индекса потребительских цен и оборота розничной торговли

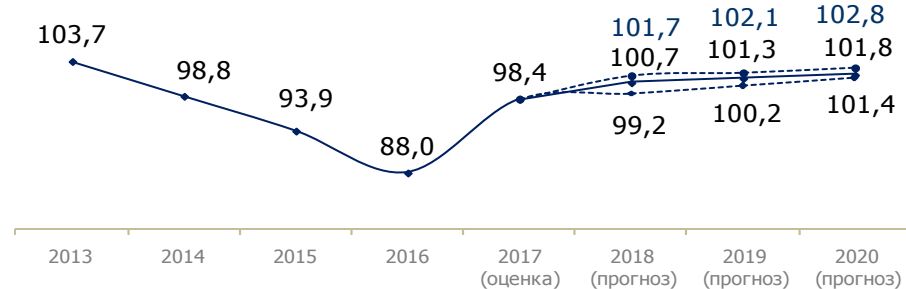
в процентах к предыдущему году

Среднедушевые денежные доходы населения

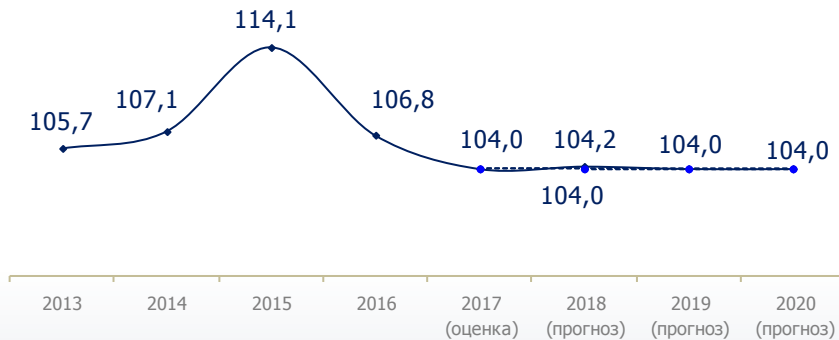


в процентах к предыдущему году
в сопоставимых ценах

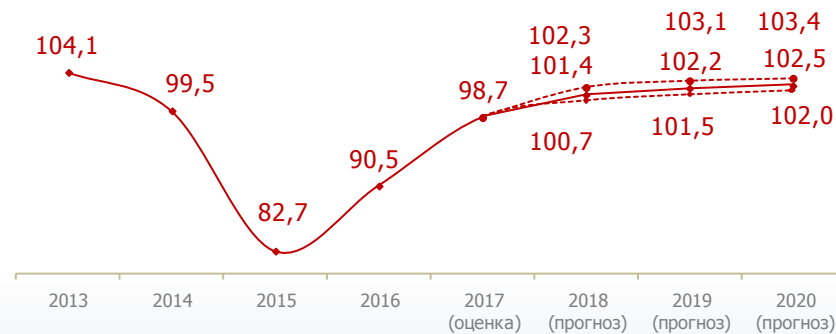
Реальные располагаемые денежные доходы населения



Среднегодовой индекс потребительских цен



Оборот розничной торговли



Основные показатели прогноза социально-экономического развития Челябинской области на 2018 год и плановый период 2019 и 2020 годов

в % к предыдущему году

	2017 г. (оценка)	2018 г.	2019 г.	2020 г.
		Прогноз (базовый вариант)		
Валовой региональный продукт	100,8	101,5	101,3	101,7
Индекс промышленного производства	100,5	101,3	100,7	101,2
Продукция сельского хозяйства	99,3	100,0	100,1	100,1
Инвестиции в основной капитал	96,9	107,0	102,4	102,5
Реальные располагаемые денежные доходы населения	98,4	100,7	101,3	101,8
Реальная заработная плата	102,4	100,8	100,6	101,1
Среднегодовой индекс потребительских цен	104,0	104,0	104,0	104,0
Оборот розничной торговли	98,7	101,4	102,2	102,5
Уровень зарегистрированной безработицы, в % к экономически активному населению	1,7	1,6	1,5	1,5